



Финансовый рынок.KG

ИНФОРМАЦИОННО - АНАЛИТИЧЕСКИЙ ОБЗОР

30 октября 2018 г.
 № 362

ФОНДОВЫЙ РЫНОК

Итоги торгов
 22-26 октября 2018

Сектор торгов листинговыми ценными бумагами

| № | Наименование компании | Тип бумаги | Цена (сом) | Изменение цены (сом) | Количество сделок | Объем торгов (сом) |
|------------------------|----------------------------------|---------------|------------|----------------------|-------------------|----------------------|
| <u>Вторичный рынок</u> | | | | | | |
| 1 | ОАО Международный аэропорт Манас | простая акция | 215,00 | 15,00 | 1 | 43 000,00 |
| 2 | ОАО Кыргызтелеком | простая акция | 5,75 | 0,00 | 1 | 33 580,00 |
| 3 | ОАО Северэлектро | простая акция | 0,10 | 0,06 | 2 | 2 088 607,72 |
| 4 | ОАО УБГ Инвест | простая акция | 1 000,00 | 0,00 | 2 | 35 313 000,00 |
| 5 | ОАО Торговый дом Мин Туркун | облигация | 1 022,51 | 22,51 | 3 | 219 838,58 |
| 6 | ОсОО Исхан-Орик | облигация | 1 004,96 | 4,96 | 3 | 391 933,50 |
| Итого: | | | | | 12 | 38 089 959,80 |

Примечание: изменение рыночной стоимости облигаций указано относительно номинальной цены при размещении

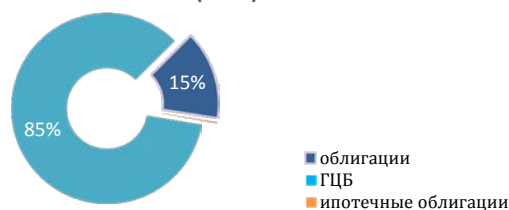
Сектор торгов вне списочными ценными бумагами

| № | Наименование компании | Тип бумаги | Цена (сом) | Изменение цены (сом) | Количество сделок | Объем торгов (сом) |
|------------------------|------------------------------|-------------------|------------|----------------------|-------------------|----------------------|
| <u>Первичный рынок</u> | | | | | | |
| 1 | ОАО Дос-Кредобанк | простая акция | 1 000,00 | - | 1 | 76 200 000,00 |
| Итого: | | | | | 1 | 76 200 000,00 |
| <u>Вторичный рынок</u> | | | | | | |
| 1 | ОАО Кантский цементный завод | простая акция | 170,00 | 0,00 | 3 | 392 175,00 |
| 2 | ОАО ОКБ Аалам | простая акция | 600,00 | 0,00 | 1 | 240 000,00 |
| 3 | ОАО ПСФ Бишкеккурулуш | привилег-ая акция | 5,00 | 0,00 | 1 | 85,00 |
| 4 | ОАО ПСФ Бишкеккурулуш | простая акция | 5,00 | 0,00 | 2 | 5 645,00 |
| Итого: | | | | | 7 | 637 905,00 |

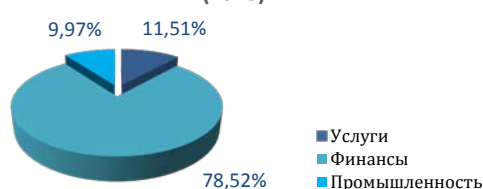
ОБЪЕМ ТОРГОВ (2018) - млн.сом



ДОЛИ ТОРГОВ ПО ТИПАМ ЦБ (2018)



ОТРАСЛЕВАЯ СТРУКТУРА ТОРГОВ (2018)

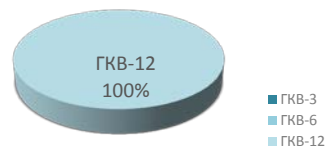


Государственные казначейские векселя (ГКВ)

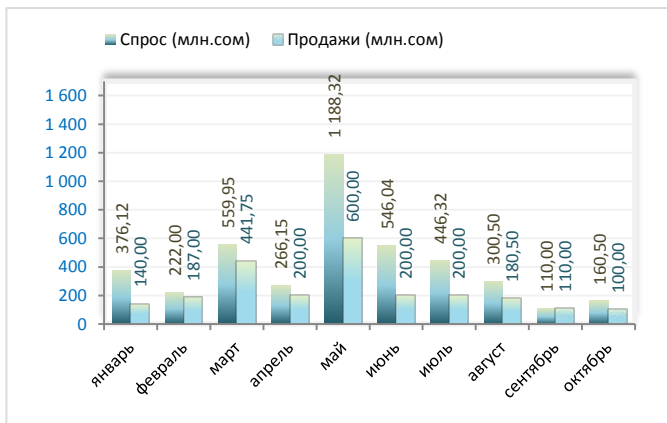
Параметры аукциона ГКВ – 18 октября 2018

| 12-мес. | | |
|-------------------------|--------|-------|
| Предложение (млн.сом) | 100,00 | 00,00 |
| Спрос (млн.сом) | 69,10 | 56,95 |
| Продажа (млн.сом) | 69,10 | 30,90 |
| Доходность средн-ая (%) | 4,98 | 0,05 |
| Ставка РЕПО (%) | 2,00 | 0,50 |

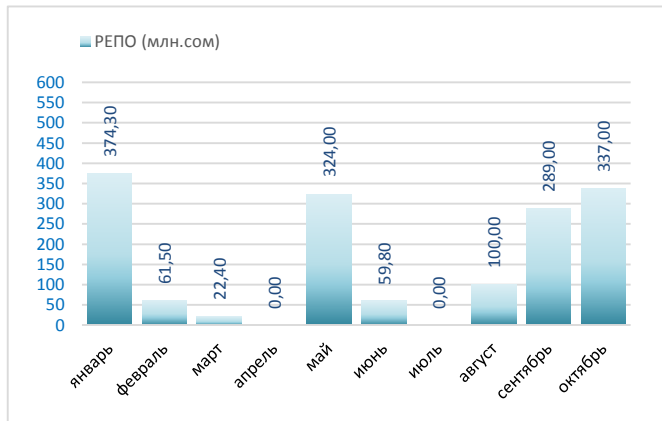
Объем ГКВ в обращении (млн.сом)



АУКЦИОНЫ ГКВ

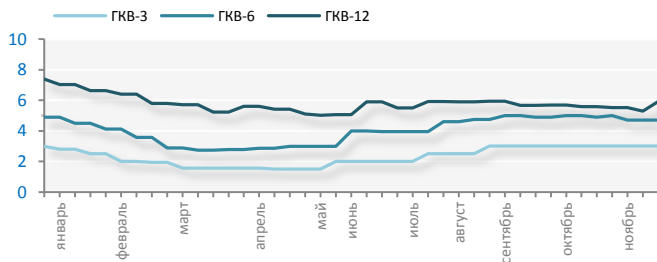


ВТОРИЧНЫЙ РЫНОК ГКВ (РЕПО)

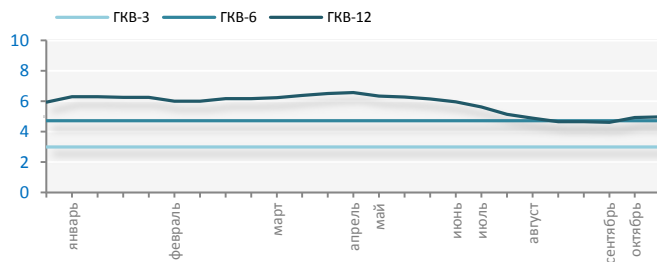


ДИНАМИКА СРЕДНЕВЗВЕШЕННОЙ ДОХОДНОСТИ ГКВ

2017



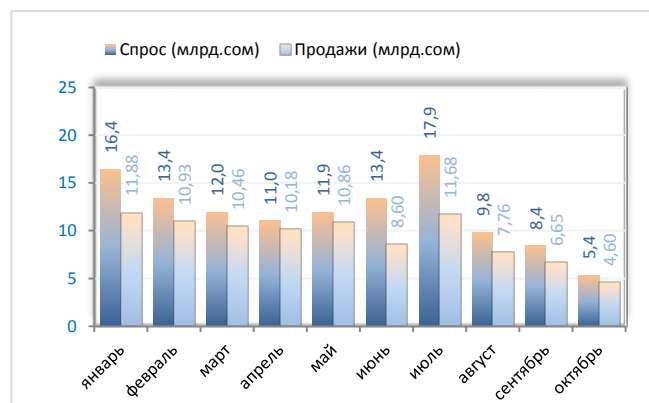
2018



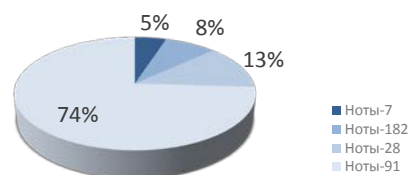
Ноты Национального Банка КР

| Параметры аукциона НОТ - 23 октября 2018 | | |
|--|------|---------------|
| <u>7-дневные</u> | | |
| | | Изменение (%) |
| Предложение (млн.сом) | 500 | 44,44 |
| Спрос (млн.сом) | 385 | 11,68 |
| Продажа (млн.сом) | 385 | 11,68 |
| Доходность средн-ая (%) | 2,57 | 0,30 |
| <u>91-дневные</u> | | |
| Предложение (млн.сом) | 300 | 0,00 |
| Спрос (млн.сом) | 511 | 87,08 |
| Продажа (млн.сом) | 300 | 78,00 |
| Доходность средн-ая (%) | 4,09 | 0,08 |
| <u>182-дневные</u> | | |
| Предложение (млн.сом) | 100 | 0,00 |
| Спрос (млн.сом) | 30 | 0,00 |
| Продажа (млн.сом) | - | - |
| Доходность средн-ая (%) | - | - |

АУКЦИОНЫ НОТ НБКР

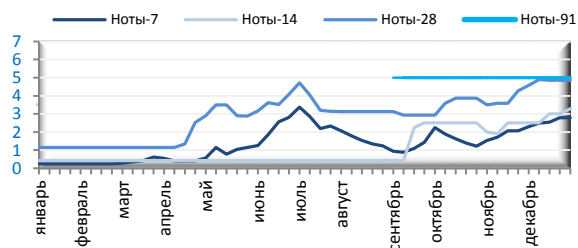


Объем Нот в обращении (млрд.сом)

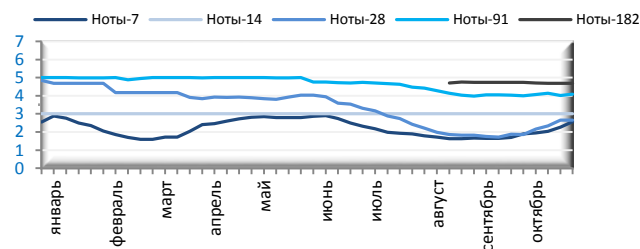


ДИНАМИКА СРЕДНЕВЗВЕШЕННОЙ ДОХОДНОСТИ НОТ НБКР

2017



2018



Настоящий обзор предоставляется исключительно в информационных целях и не содержит рекомендаций или предложений о совершении сделок.

При подготовке обзора использовалась информация из сети Интернет, а также других открытых источников информации, рассматриваемых на момент публикации как достоверные.

Все права на данный информационно-аналитический обзор принадлежат ЗАО «Кыргызская фондовая биржа».

Воспроизведение и/или распространение может осуществляться только с письменного разрешения Компании.

© ЗАО «Кыргызская фондовая биржа»

