



Финансовый рынок.KG

ИНФОРМАЦИОННО - АНАЛИТИЧЕСКИЙ ОБЗОР

20 ноября 2018 г.
 № 364

ФОНДОВЫЙ РЫНОК

Итоги торгов
 12-16 ноября 2018

Сектор торгов листинговыми ценными бумагами

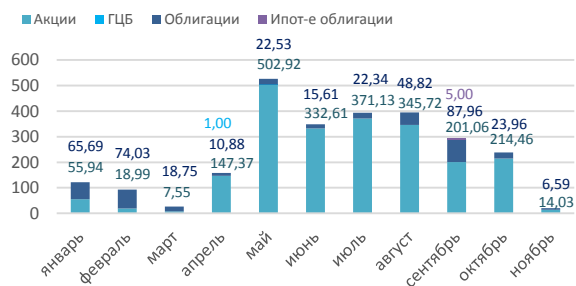
№	Наименование компании	Тип бумаги	Цена (сом)	Изменение цены (сом)	Количество сделок	Объем торгов (сом)	
<u>Первичный рынок</u>							
1	ОАО Торговый дом Мин Туркун	облигация	1 000,00	-	31	3 183 000,00	
Итого:						31	3 183 000,00
<u>Вторичный рынок</u>							
1	ОАО Международный аэропорт Манас	простая акция	200,00	15,00	2	158 000,00	
2	ОАО Кыргызтелеком	простая акция	4,60	0,01	2	6 062,80	
3	ОАО УБГ Инвест	простая акция	1 000,00	0,00	1	12 227 000,00	
4	ОАО Торговый дом Мин Туркун	облигация	1 033,42	33,42	5	345 162,75	
Итого:						10	12 736 225,55

Примечание: изменение рыночной стоимости облигаций указано относительно номинальной цены при размещении

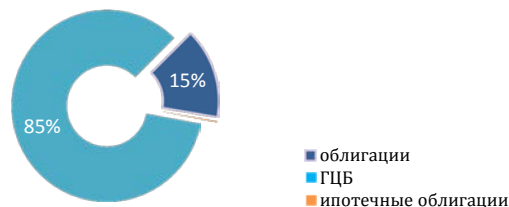
Сектор торгов вне списочными ценными бумагами

№	Наименование компании	Тип бумаги	Цена (сом)	Изменение цены (сом)	Количество сделок	Объем торгов (сом)	
<u>Вторичный рынок</u>							
1	ЗАО Кыргызская фондовая биржа	простая акция	48 000,00	-	1	1 104 000,00	
2	ОАО Антибиотики	простая акция	19,00	4,00	1	931,00	
3	ОАО КБ Кыргызстан	простая акция	5,40	0,00	1	162,00	
4	ОАО Финансовая компания кредитных союзов	простая акция	1,10	0,01	1	118 057,50	
5	ОАО Шопинг онлайн центр	простая акция	300,00	0,00	2	61 500,00	
Итого:						6	1 284 650,50

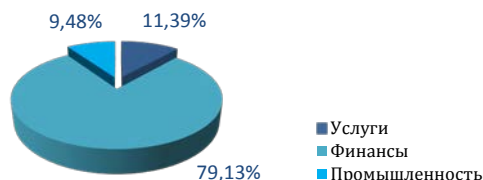
ОБЪЕМ ТОРГОВ (2018) - млн.сом



ДОЛИ ТОРГОВ ПО ТИПАМ ЦБ (2018)



ОТРАСЛЕВАЯ СТРУКТУРА ТОРГОВ (2018)

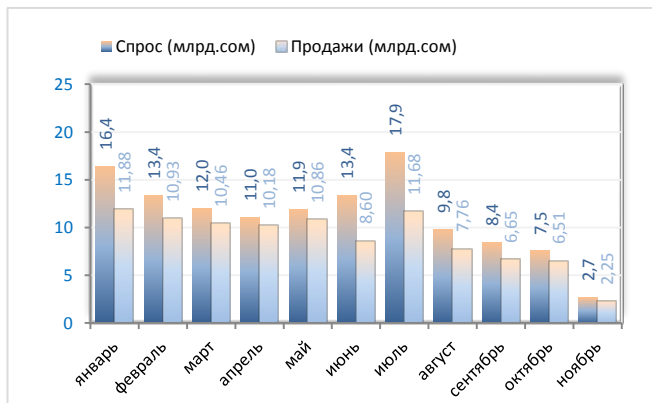


Ноты Национального Банка КР

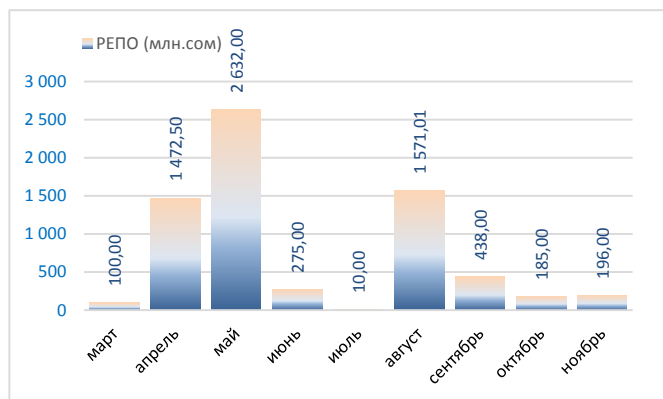
Параметры аукциона НОТ - 13 ноября 2018		
7-дневные		
		Изменение (%)
Предложение (млн.сом)	900,00	5,55
Спрос (млн.сом)	1007,50	6,70
Продажа (млн.сом)	900,00	5,55
Доходность средн-ая (%)	2,68	0,01
28-дневные		
Предложение (млн.сом)	500,00	20,00
Спрос (млн.сом)	710,00	36,62
Продажа (млн.сом)	500,00	30,00
Доходность средн-ая (%)	2,87	0,03
91-дневные		
Предложение (млн.сом)	700,00	21,43
Спрос (млн.сом)	816,00	27,45
Продажа (млн.сом)	700,00	21,43
Доходность средн-ая (%)	4,34	0,13
182-дневные		
Предложение (млн.сом)	160,00	37,50
Спрос (млн.сом)	150,00	60,00
Продажа (млн.сом)	150,00	60,00
Доходность средн-ая (%)	4,75	0,00



АУКЦИОНЫ НОТ НБКР

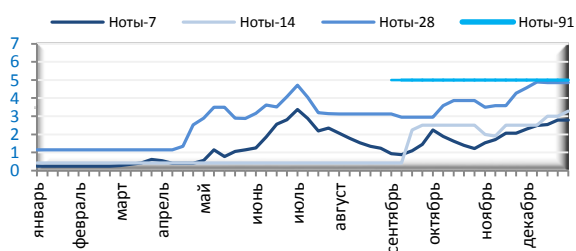


ВТОРИЧНЫЙ РЫНОК НОТ НБКР

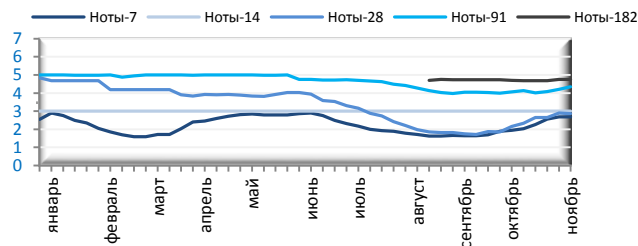


ДИНАМИКА СРЕДНЕВЗВЕШЕННОЙ ДОХОДНОСТИ НОТ НБКР

2017



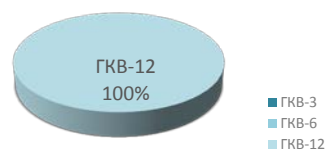
2018



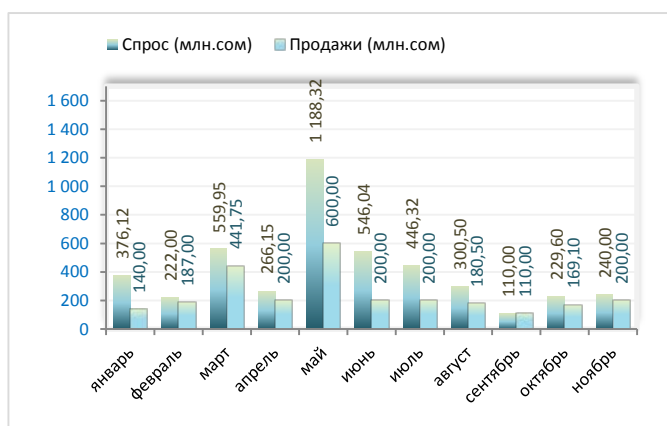
Государственные казначейские векселя (ГКВ)

Параметры аукциона ГКВ – 1 ноября 2018		
<u>12-мес.</u>		
Предложение (млн.сом)	200,00	100,00
Спрос (млн.сом)	240,00	71,20
Продажа (млн.сом)	200,00	54,54
Доходность средн-ая (%)	4,86	0,12
Ставка РЕПО (%)	2,20	0,20

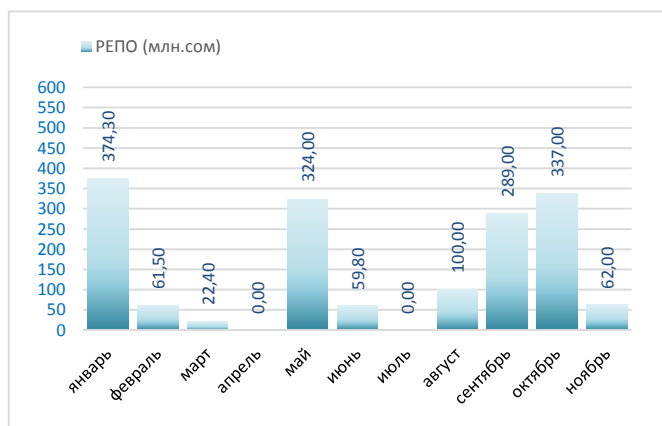
Объем ГКВ в обращении
(млн.сом)



АУКЦИОНЫ ГКВ

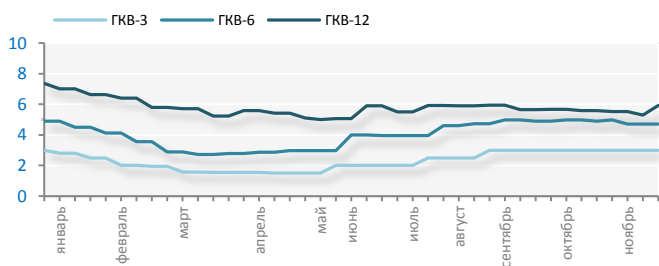


ВТОРИЧНЫЙ РЫНОК ГКВ (РЕПО)

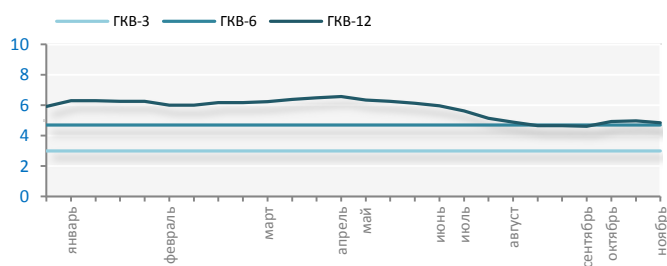


ДИНАМИКА СРЕДНЕВЗВЕШЕННОЙ ДОХОДНОСТИ ГКВ

2017



2018



Настоящий обзор предоставляется исключительно в информационных целях и не содержит рекомендаций или предложений о совершении сделок.

При подготовке обзора использовалась информация из сети Интернет, а также других открытых источников информации, рассматриваемых на момент публикации как достоверные.

Все права на данный информационно-аналитический обзор принадлежат ЗАО «Кыргызская фондовая биржа».

Воспроизведение и/или распространение может осуществляться только с письменного разрешения Компании.

© ЗАО «Кыргызская фондовая биржа»

Информационно-аналитический журнал Финансовый рынок.KG

Свидетельство Министерства юстиции КР о государственной регистрации средства массовой информации №1640 от 4 августа 2010 г.