



Финансовый рынок.KG

ИНФОРМАЦИОННО - АНАЛИТИЧЕСКИЙ ОБЗОР

26 февраля 2019 г.
 № 369

ФОНДОВЫЙ РЫНОК

Итоги торгов 18-22 февраля 2019

Сектор торгов листинговыми ценными бумагами

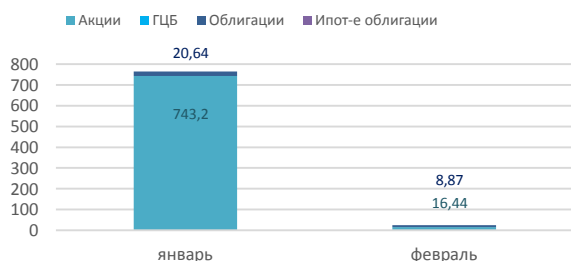
№	Наименование компании	Тип бумаги	Цена (сом)	Изменение цены (сом)	Количество сделок	Объем торгов (сом)	
<u>Первичный рынок</u>							
1	ОАО Торговый дом Мин Туркун	облигация	1 000,00	-	12	965 000,00	
Итого:						12	965 000,00
<u>Вторичный рынок</u>							
1	ОАО Кыргызтелеком	простая акция	5,20	0,56	2	12 990,40	
2	ОАО Международный аэропорт Манас	простая акция	300,00	28,00	4	138 300,00	
Итого:						6	151 290,40

Примечание: изменение рыночной стоимости облигаций указано относительно номинальной цены при размещении

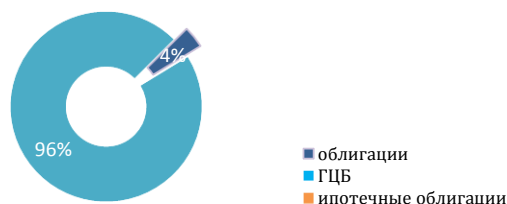
Сектор торгов вне списочными ценными бумагами

№	Наименование компании	Тип бумаги	Цена (сом)	Изменение цены (сом)	Количество сделок	Объем торгов (сом)	
<u>Первичный рынок</u>							
1	ОАО Евразийская фалютно-фондовая инвестиционная биржа "Союз"	простая акция	1,00	-	1	9 059 220,00	
Итого:						1	9 059 220,00
<u>Вторичный рынок</u>							
1	ОАО Азамат	простая акция	8,00	28,00	5	6 744,00	
2	ОАО Бишкексут	простая акция	190,00	23,00	1	19 000,00	
3	ОАО Востокэлектро	простая акция	0,07	0,04	1	70 000,00	
4	ОАО Кантская ПМК	простая акция	12,40	0,00	2	3 322,48	
5	ОАО Кыргызнефтегаз	простая акция	45,00	5,00	1	180 000,00	
6	ОАО Ошское ПНУ	простая акция	12,48	0,00	1	1 759,48	
7	ОАО Хан-Тенгри	простая акция	133,73	3,84	3	5 081,72	
Итого:						14	285 907,68

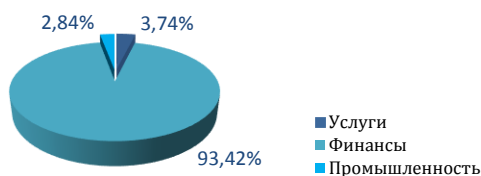
ОБЪЕМ ТОРГОВ (2019) - млн.сом



ДОЛИ ТОРГОВ ПО ТИПАМ ЦБ (2019)



ОТРАСЛЕВАЯ СТРУКТУРА ТОРГОВ (2019)

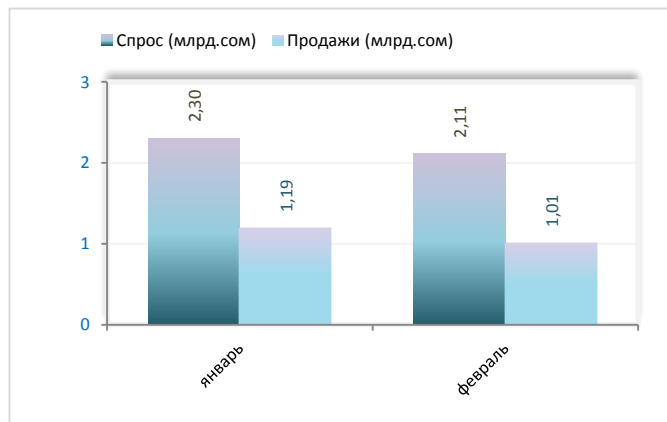


Государственные казначейские облигации (ГКО)

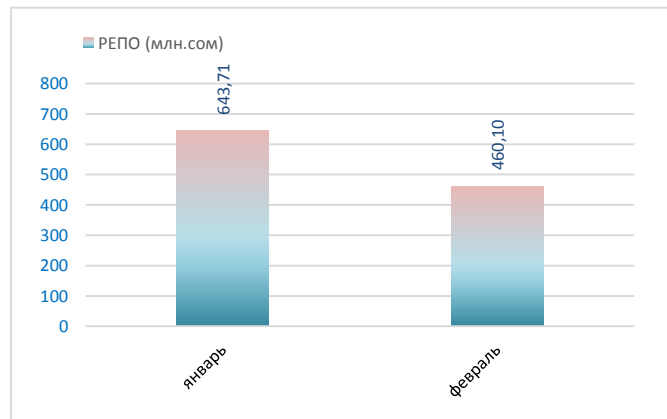
Параметры аукционов ГКО		
2-летние (18.02.2019)*		
		Изменение (%)
Предложение (млн.сом)	350,00	14,28
Спрос (млн.сом)	722,60	19,67
Продажа (млн.сом)	350,0	27,93
Доходность (%)	6,18	0,32
Купонная ставка (%)	5	1,00
3-летние (21.01.2019)		
Предложение (млн.сом)	400,00	25,00
Спрос (млн.сом)	794,30	23,45
Продажа (млн.сом)	400,00	25,00
Доходность (%)	8,78	0,07
Купонная ставка (%)	6,00	0,00
5-летние (18.01.2018)		
Предложение (млн.сом)	900,00	22,22
Спрос (млн.сом)	1 506,40	44,60
Продажа (млн.сом)	793,80	11,82
Доходность (%)	10,15	0,20
Купонная ставка (%)	7,00	0,00
10-летние (01.02.2019)		
Предложение (млн.сом)	950,00	57,89
Спрос (млн.сом)	1 092,00	50,44
Продажа (млн.сом)	364,00	312,08
Доходность (%)	13,53	0,92
Купонная ставка (%)	8,00	2,00

* - дополнительный аукцион

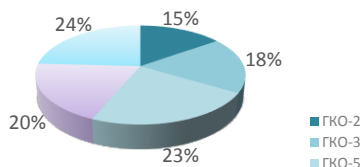
АУКЦИОНЫ ГКО



ВТОРИЧНЫЙ РЫНОК ГКО (РЕПО)

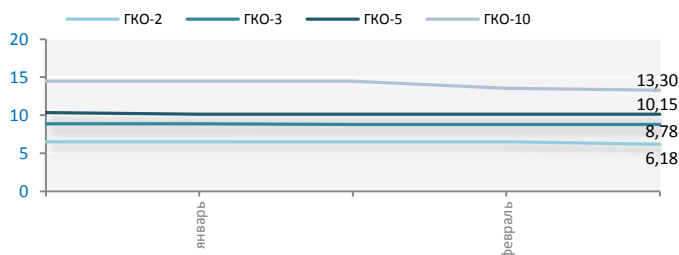


Объем ГКО в обращении (млрд.сом)



ДИНАМИКА ДОХОДНОСТИ ГКО

2019

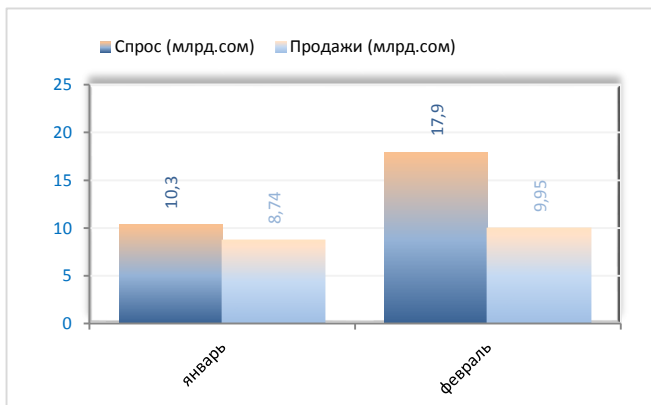


Ноты Национального Банка КР

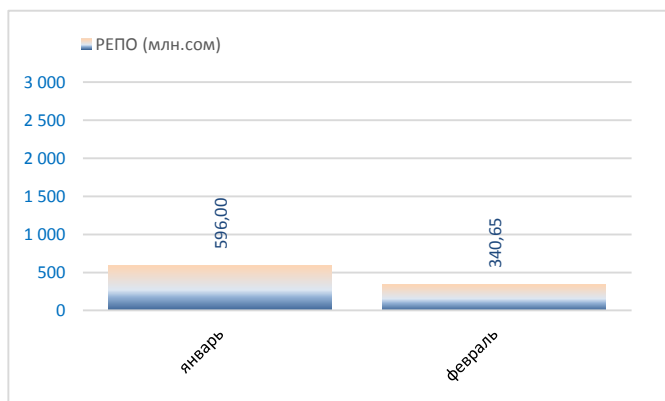
Параметры аукциона НОТ – 19 февраля 2019		
7-дневные		
		Изменение (%)
Предложение (млн.сом)	2 200,00	9,09
Спрос (млн.сом)	2 365,00	8,58
Продажа (млн.сом)	2 200,00	9,09
Доходность средн-ая (%)	3,37	0,04
28-дневные		
Предложение (млн.сом)	650,00	69,23
Спрос (млн.сом)	675,00	125,92
Продажа (млн.сом)	650,00	69,23
Доходность средн-ая (%)	33,68	0,11
91-дневные		
Предложение (млн.сом)	500,00	100,00
Спрос (млн.сом)	495,00	157,78
Продажа (млн.сом)	495,00	102,02
Доходность средн-ая (%)	4,69	0,02
182-дневные		
Предложение (млн.сом)	100,00	1 400,00
Спрос (млн.сом)	10,00	100,00
Продажа (млн.сом)	-	-
Доходность средн-ая (%)	-	-



АУКЦИОНЫ НОТ НБКР

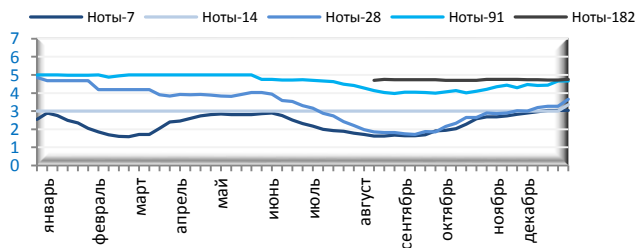


ВТОРИЧНЫЙ РЫНОК НОТ НБКР

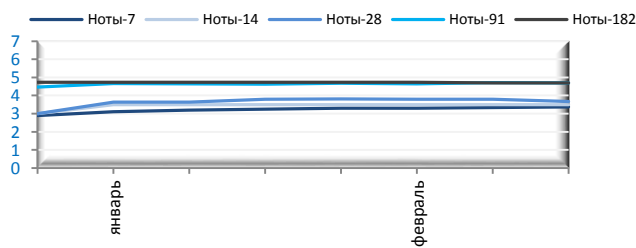


ДИНАМИКА СРЕДНЕВЗВЕШЕННОЙ ДОХОДНОСТИ НОТ НБКР

2018



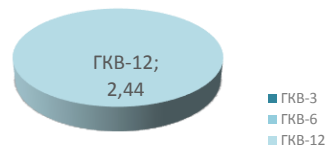
2019



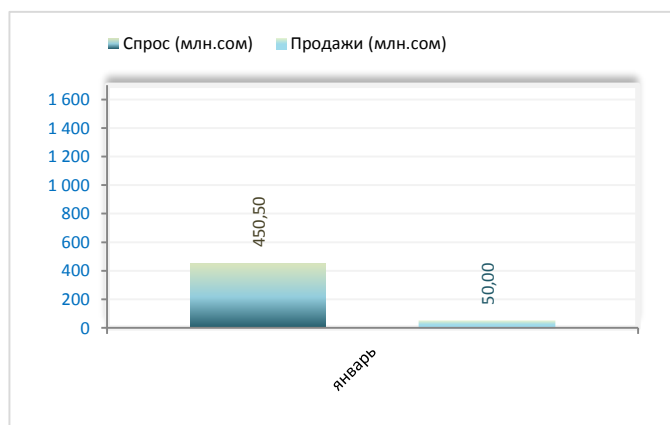
Государственные казначейские векселя (ГКВ)

Параметры аукциона ГКВ – 1 ноября 2018		
<u>12-мес.</u>		
Предложение (млн.сом)	200,00	100,00
Спрос (млн.сом)	240,00	71,20
Продажа (млн.сом)	200,00	54,54
Доходность средн-ая (%)	4,86	0,12
Ставка РЕПО (%)	2,20	0,20

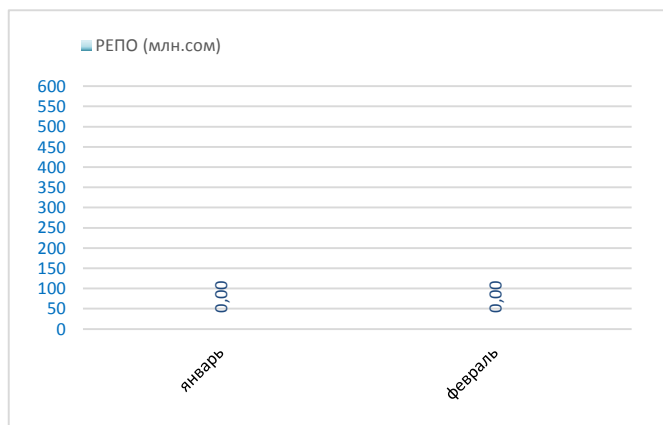
Объем ГКВ в обращении (млрд.сом)



АУКЦИОНЫ ГКВ

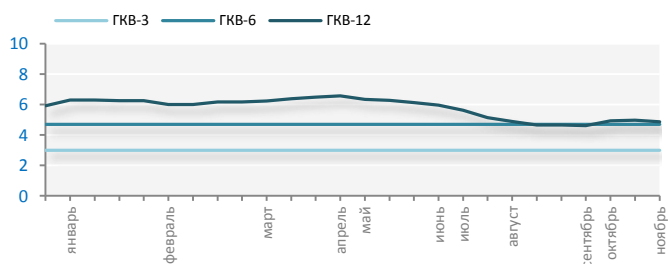


ВТОРИЧНЫЙ РЫНОК ГКВ (РЕПО)

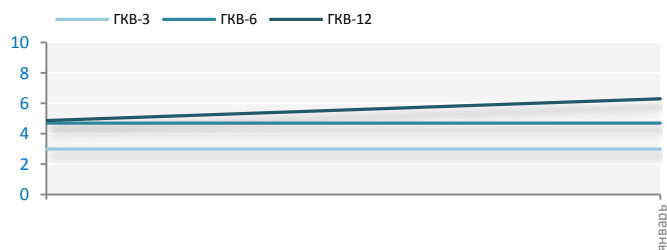


ДИНАМИКА СРЕДНЕВЗВЕШЕННОЙ ДОХОДНОСТИ ГКВ

2018



2019



Настоящий обзор предоставляется исключительно в информационных целях и не содержит рекомендаций или предложений о совершении сделок.

При подготовке обзора использовалась информация из сети Интернет, а также других открытых источников информации, рассматриваемых на момент публикации как достоверные.

Все права на данный информационно-аналитический обзор принадлежат ЗАО «Кыргызская фондовая биржа».

Воспроизведение и/или распространение может осуществляться только с письменного разрешения.

© ЗАО «Кыргызская фондовая биржа»

Информационно-аналитический журнал Финансовый рынок.KG

Свидетельство Министерства юстиции КР о государственной регистрации средства массовой информации №1640 от 4 августа 2010 г.