



Финансовый рынок.KG

ИНФОРМАЦИОННО - АНАЛИТИЧЕСКИЙ ОБЗОР

5 марта 2019 г.
 № 370

ФОНДОВЫЙ РЫНОК

Итоги торгов 25 февраля-1 марта 2019

Сектор торгов листинговыми ценными бумагами

№	Наименование компании	Тип бумаги	Цена (сом)	Изменение цены (сом)	Количество сделок	Объем торгов (сом)	
<u>Первичный рынок</u>							
1	ОАО Торговый дом Мин Туркун	облигация	1 000,00	-	43	4 435 000,00	
Итого:						43	4 435 000,00
<u>Вторичный рынок</u>							
1	ОАО Бишкекский машиностроительный завод	простая акция	99,96	0,06	2	499,80	
2	ОАО Бишкектеплосеть	простая акция	2,00	0,30	1	10 400,00	
3	ОАО Кыргызтелеком	простая акция	5,50	0,30	3	10 489,24	
4	ОАО Торговый дом Мин Туркун	облигация	1 027,39	27,39	1	12 328,68	
Итого:						7	33 717,72

Примечание: изменение рыночной стоимости облигаций указано относительно номинальной цены при размещении

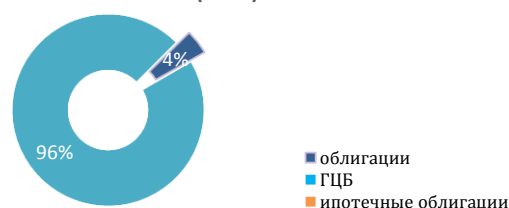
Сектор торгов вне списочными ценными бумагами

№	Наименование компании	Тип бумаги	Цена (сом)	Изменение цены (сом)	Количество сделок	Объем торгов (сом)	
<u>Вторичный рынок</u>							
1	ЗАО Банк Бай-Тушум	простая акция	100,00	0,00	1	10 000,00	
2	ЗАО Зер	простая акция	19,00	0,00	1	2 394,00	
3	ОАО Айгул (г.Бишкек)	простая акция	100,00	0,00	1	300,00	
4	ОАО Антибиотики	простая акция	21,00	6,00	2	525,00	
5	ОАО Бишкексут	простая акция	190,00	0,00	1	12 540,00	
6	ОАО Востокэлектро	простая акция	0,14	0,07	1	140 000,00	
7	ОАО Кадам	простая акция	124,90	0,10	1	249,80	
8	ОАО Кошой	простая акция	20,00	130,00	1	206 120,00	
9	ОАО Кыргызинвест	простая акция	5,00	0,00	1	5,00	
10	ОАО Кыргызский химико-металлургический завод	простая акция	8,50	0,50	2	170,00	
11	ОАО Кыргызтемир	простая акция	3,00	0,00	1	300,00	
12	ОАО Маяк	простая акция	24,93	14,93	2	374,00	
13	ОАО Народная венчурная компания	простая акция	1 000,00	0,00	1	500 000,00	
14	ОАО Темир-Бетон	простая акция	1,25	0,00	1	1 346,25	
15	ОАО ТНК Дастан	простая акция	199,93	0,07	2	599,80	
16	ОАО Шоппинг онлайн центр	простая акция	299,90	0,10	1	599,80	
17	ОАО Ыссык-Кол суу курулуш	простая акция	40,00	0,00	1	37 800,00	
Итого:						21	913 323,65

ОБЪЕМ ТОРГОВ (2019) - млн.сом



ДОЛИ ТОРГОВ ПО ТИПАМ ЦБ (2019)



Государственные казначейские облигации (ГКО)

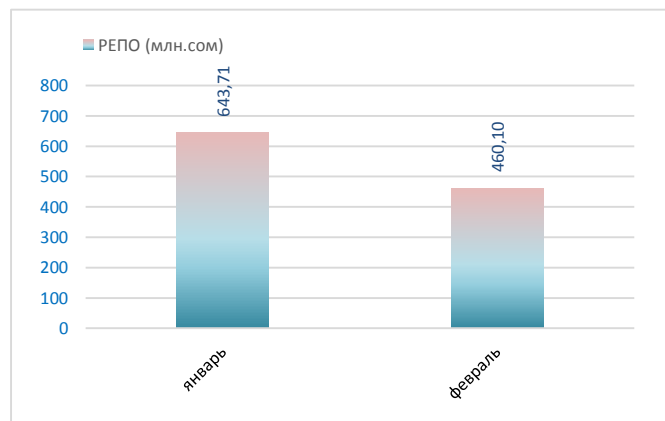
Параметры аукционов ГКО		
<u>2-летние (18.02.2019)*</u>		
		Изменение (%)
Предложение (млн.сом)	350,00	14,28
Спрос (млн.сом)	722,60	19,67
Продажа (млн.сом)	350,0	27,93
Доходность (%)	6,18	0,32
Купонная ставка (%)	5	1,00
<u>3-летние (21.01.2019)</u>		
Предложение (млн.сом)	400,00	25,00
Спрос (млн.сом)	794,30	23,45
Продажа (млн.сом)	400,00	25,00
Доходность (%)	8,78	0,07
Купонная ставка (%)	6,00	0,00
<u>5-летние (18.01.2018)</u>		
Предложение (млн.сом)	900,00	22,22
Спрос (млн.сом)	1 506,40	44,60
Продажа (млн.сом)	793,80	11,82
Доходность (%)	10,15	0,20
Купонная ставка (%)	7,00	0,00
<u>7-летние (01.02.2019)</u>		
Предложение (млн.сом)	800,00	75,00
Спрос (млн.сом)	503,92	195,6
Продажа (млн.сом)	503,92	132,47
Доходность (%)	10,71	0,29
Купонная ставка (%)	7,00	1,0
<u>10-летние (01.02.2019)</u>		
Предложение (млн.сом)	950,00	57,89
Спрос (млн.сом)	1 092,00	50,44
Продажа (млн.сом)	364,00	312,08
Доходность (%)	13,53	0,92
Купонная ставка (%)	8,00	2,00

* - дополнительный аукцион

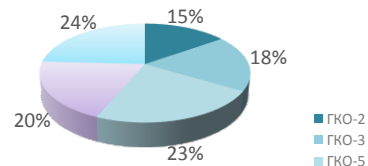
АУКЦИОНЫ ГКО



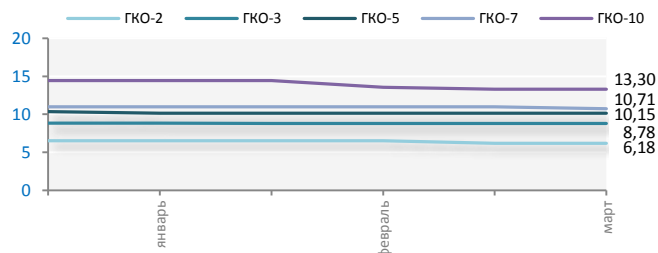
ВТОРИЧНЫЙ РЫНОК ГКО (РЕПО)



Объем ГКО в обращении (млрд.сом)

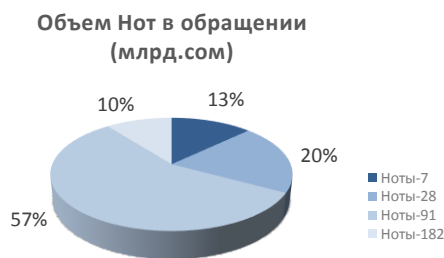


ДИНАМИКА ДОХОДНОСТИ ГКО (2019)

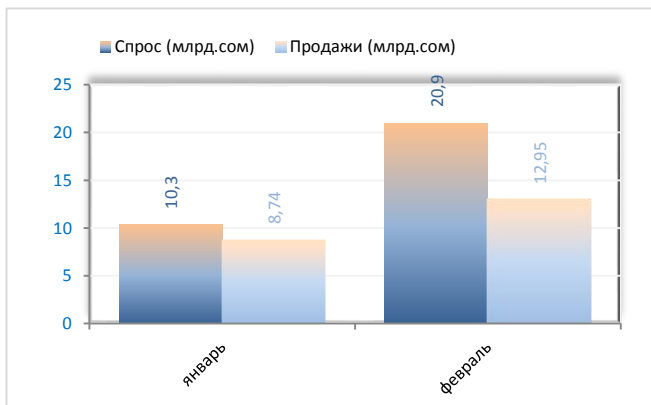


Ноты Национального Банка КР

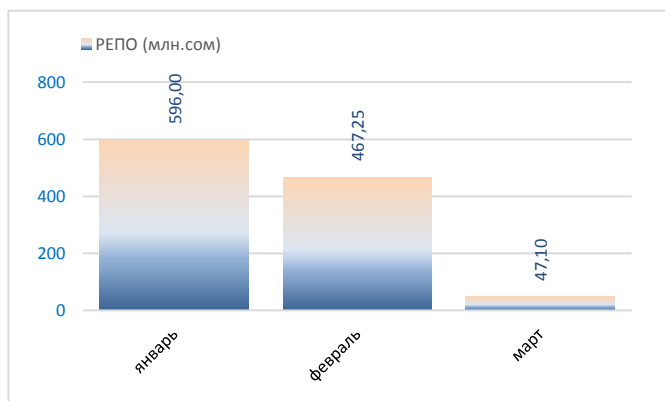
Параметры аукциона НОТ - 19 февраля 2019		
<u>7-дневные</u>		
		Изменение (%)
Предложение (млн.сом)	1 800,00	22,22
Спрос (млн.сом)	1 625,00	45,53
Продажа (млн.сом)	1 625,00	35,38
Доходность средн-ая (%)	3,39	0,02
<u>28-дневные</u>		
Предложение (млн.сом)	700,00	7,14
Спрос (млн.сом)	580,00	16,38
Продажа (млн.сом)	580,00	12,06
Доходность средн-ая (%)	3,85	0,17
<u>91-дневные</u>		
Предложение (млн.сом)	750,00	33,33
Спрос (млн.сом)	706,20	29,90
Продажа (млн.сом)	706,20	29,90
Доходность средн-ая (%)	4,48	0,21
<u>182-дневные</u>		
Предложение (млн.сом)	100,00	0,00
Спрос (млн.сом)	110,00	90,90
Продажа (млн.сом)	100,00	100,00
Доходность средн-ая (%)	4,50	-



АУКЦИОНЫ НОТ НБКР

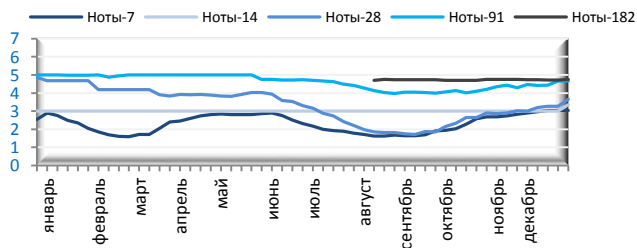


ВТОРИЧНЫЙ РЫНОК НОТ НБКР

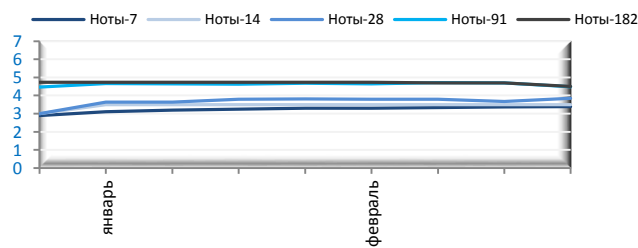


ДИНАМИКА СРЕДНЕВЗВЕШЕННОЙ ДОХОДНОСТИ НОТ НБКР

2018



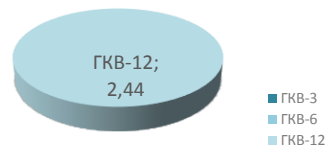
2019



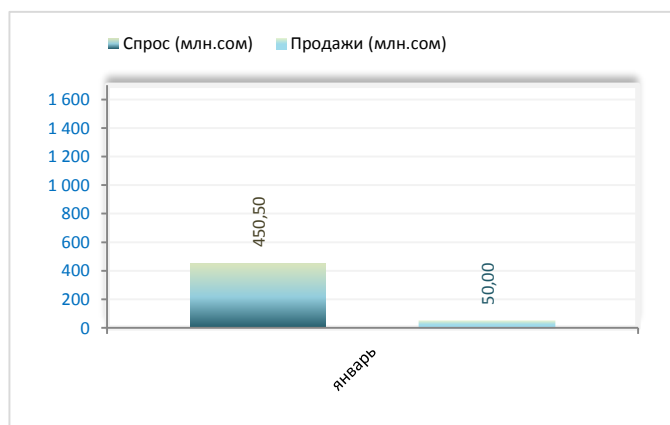
Государственные казначейские векселя (ГКВ)

Параметры аукциона ГКВ – 1 ноября 2018		
<u>12-мес.</u>		
Предложение (млн.сом)	200,00	100,00
Спрос (млн.сом)	240,00	71,20
Продажа (млн.сом)	200,00	54,54
Доходность средн-ая (%)	4,86	0,12
Ставка РЕПО (%)	2,20	0,20

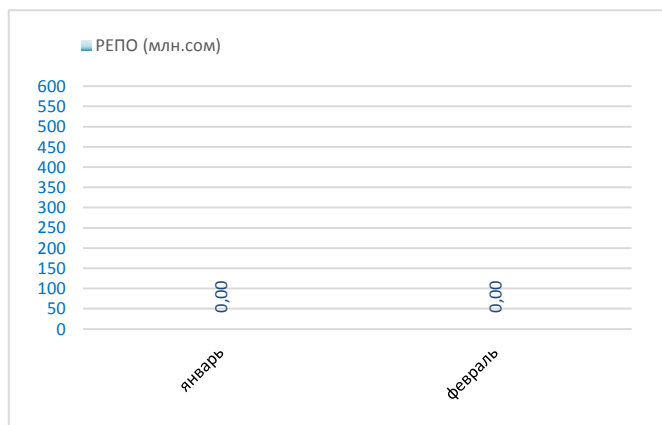
Объем ГКВ в обращении
(млрд.сом)



АУКЦИОНЫ ГКВ

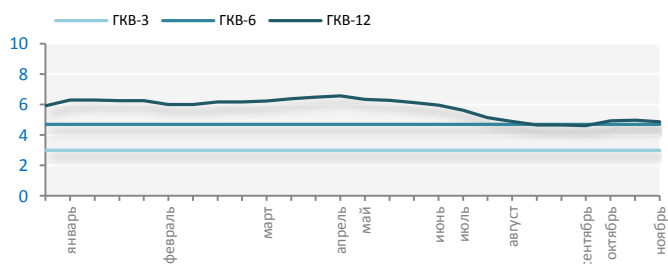


ВТОРИЧНЫЙ РЫНОК ГКВ (РЕПО)

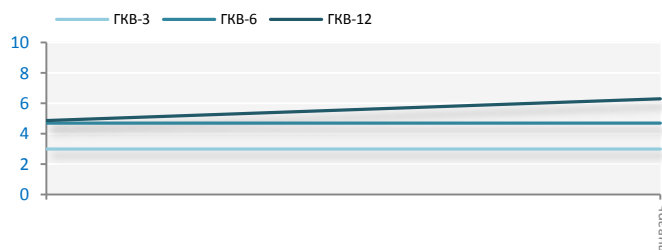


ДИНАМИКА СРЕДНЕВЗВЕШЕННОЙ ДОХОДНОСТИ ГКВ

2018



2019



Настоящий обзор предоставляется исключительно в информационных целях и не содержит рекомендаций или предложений о совершении сделок.

При подготовке обзора использовалась информация из сети Интернет, а также других открытых источников информации, рассматриваемых на момент публикации как достоверные.

Все права на данный информационно-аналитический обзор принадлежат ЗАО «Кыргызская фондовая биржа».

Воспроизведение и/или распространение может осуществляться только с письменного разрешения.

© ЗАО «Кыргызская фондовая биржа»

Информационно-аналитический журнал Финансовый рынок.KG

Свидетельство Министерства юстиции КР о государственной регистрации средства массовой информации №1640 от 4 августа 2010 г.