

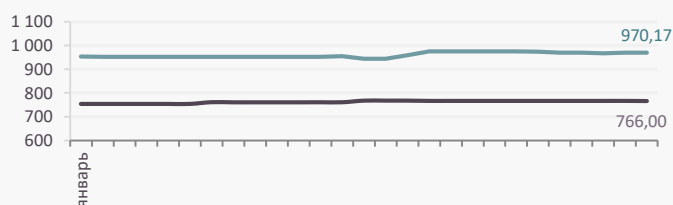
Сравнительные данные по торгам

(млн.сом)	Январь 2021	Январь 2020	Тренд	
			Объем	%
Объем торгов	27,97	1 040,38	-1 012,41	-97,31
Первичный рынок:	19,43	1 030,31	-1 010,88	-98,11
- акции	0,00	1 000,00	-1 000,00	-100,00
- корпоративные облигации	14,89	30,00	-15,11	-50,37
- ГЦБ	4,54	0,31	4,23	1 364,52
Вторичный рынок:	8,54	10,07	-1,53	-15,19
- акции	2,63	4,80	-2,17	-45,21
- корпоративные облигации	5,91	5,27	0,64	12,14
- ГЦБ	0,00	0,00	0,00	0,00
Секторы:	27,97	1 040,38	-1 012,41	-97,31
- листинг	22,35	35,42	-13,07	-36,90
- вне списочные ценные бумаги	5,62	1 004,96	-999,34	-99,44



Индекс и капитализация

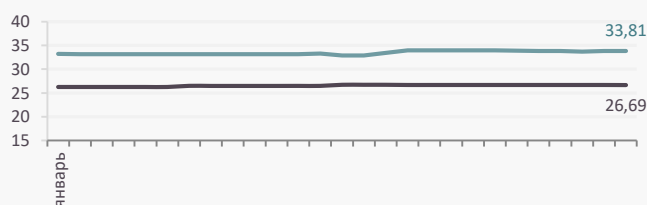
Индекс (2020-2021гг)



Акции компаний, оказавшие влияние на изменение индекса и капитализации в январе 2021г.

- ОАО Кыргызтелеком
- ОАО Международный аэропорт Манас
- ОАО Электрические станции

Капитализация (2020-2021гг.) (млрд.сом)

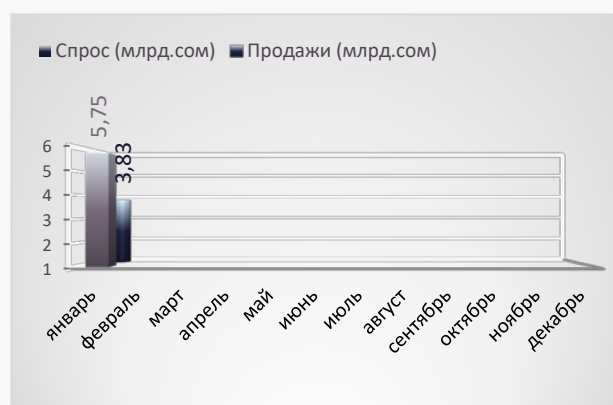


Государственные казначейские облигации (ГКО)

Объем спроса, предложения и продаж аукционов ГКО (январь 2021)			Изменение (%) 2020г.
2-летние			
Предложение (млрд.сом)	-	-	
Спрос (млрд.сом)	-	-	
Продажа (млрд.сом)	-	-	
3-летние			
Предложение (млрд.сом)	-	-100,00	
Спрос (млрд.сом)	-	-100,00	
Продажа (млрд.сом)	-	-100,00	
5-летние			
Предложение (млрд.сом)	2,55	100,00	
Спрос (млрд.сом)	4,29	100,00	
Продажа (млрд.сом)	2,68	100,00	
7-летние			
Предложение (млрд.сом)	-	-100,00	
Спрос (млрд.сом)	-	-100,00	
Продажа (млрд.сом)	-	-100,00	
10-летние			
Предложение (млрд.сом)	0,95	100,00	
Спрос (млрд.сом)	1,46	100,00	
Продажа (млрд.сом)	1,14	100,00	
Объем РЕПО с ГКО (млрд.сом)	1,28	24,51	



АУКЦИОНЫ ГКО

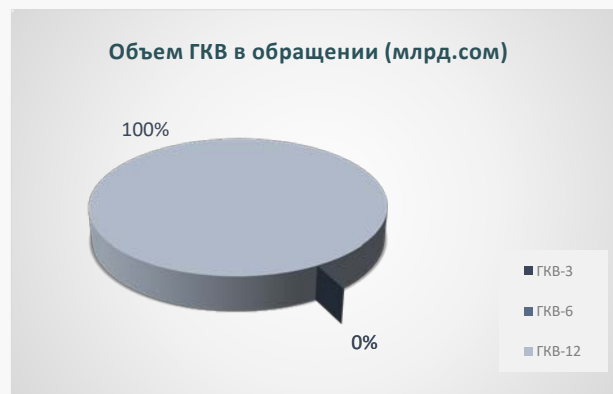


ДИНАМИКА ДОХОДНОСТИ ГКО (2021)



Государственные казначейские векселя (ГКВ)

Объем спроса, предложения и продаж аукционов ГКВ (январь 2021)			Изменение (%) 2020г.
3-мес.			
Предложение (млрд.сом)	-	-100,00	
Спрос (млрд.сом)	-	-100,00	
Продажа (млрд.сом)	-	-100,00	
6-мес.			
Предложение (млрд.сом)	-	-100,00	
Спрос (млрд.сом)	-	-100,00	
Продажа (млрд.сом)	-	-100,00	
12-мес.			
Предложение (млрд.сом)	0,2	-66,67	
Спрос (млрд.сом)	0,3	-62,50	
Продажа (млрд.сом)	0,1	-80,00	

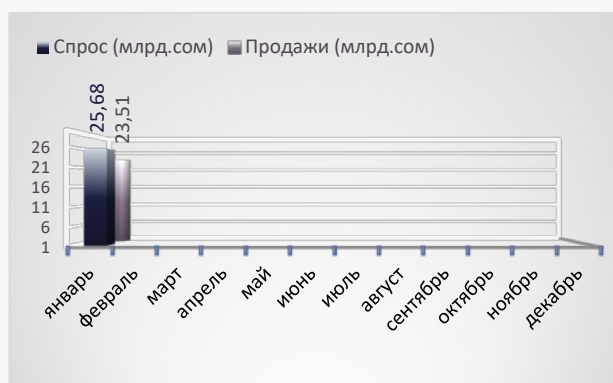


Ноты Национального Банка КР

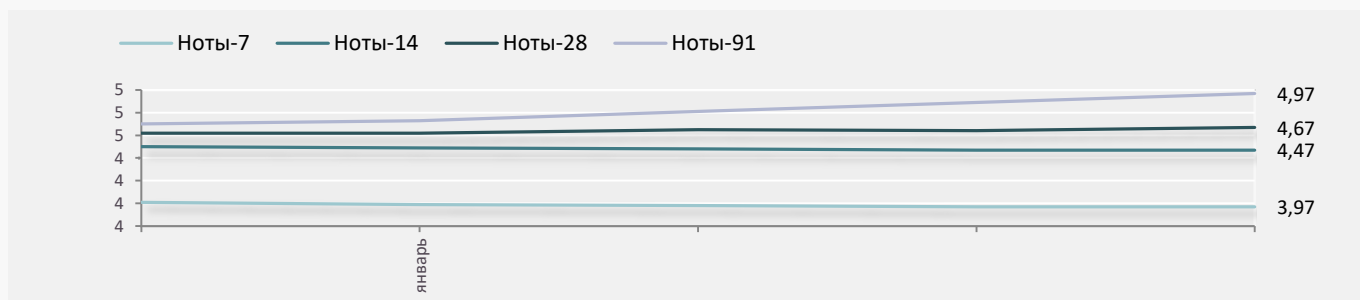
Объем спроса, предложения и продаж Нот НБ КР (январь 2021)		
		Изменение (%) 2020г.
7-дневные		
Предложение (млрд.сом)	9,30	-21,19
Спрос (млрд.сом)	10,12	-24,81
Продажа (млрд.сом)	9,30	-15,61
14-дневные		
Предложение (млрд.сом)	6,00	39,53
Спрос (млрд.сом)	6,30	10,53
Продажа (млрд.сом)	6,00	39,86
28-дневные		
Предложение (млрд.сом)	6,40	25,49
Спрос (млрд.сом)	6,70	16,12
Продажа (млрд.сом)	6,14	20,39
91-дневные		
Предложение (млрд.сом)	2,10	162,50
Спрос (млрд.сом)	2,56	194,25
Продажа (млрд.сом)	2,07	158,75
182-дневные		
Предложение (млрд.сом)	-	-
Спрос (млрд.сом)	-	-
Продажа (млрд.сом)	-	-
Объем РЕПО (млрд.сом)	0,02	100,00



АУКЦИОНЫ НОТ

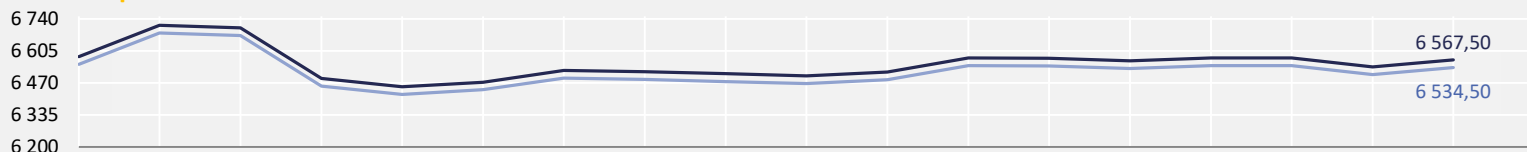


ДИНАМИКА ДОХОДНОСТИ Нот НБ КР (2021)



1-грамм

— Цена продажи, сом — Цена обратного выкупа, сом

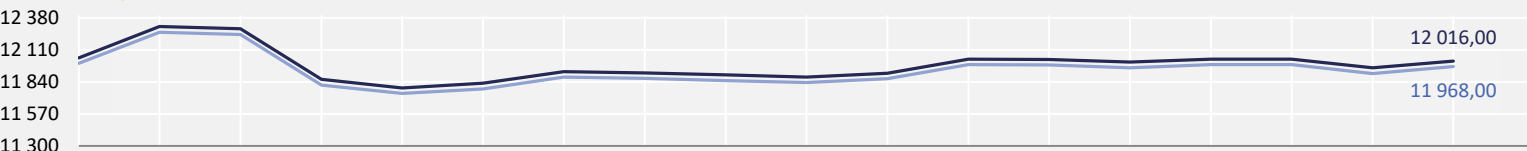


январь

	Относительно 04.01.2021	К предыдущей цене
Цена продажи:	-13,50	29,50
Цена обратного выкупа:	-13,50	29,00

2-грамма

— Цена продажи, сом — Цена обратного выкупа, сом

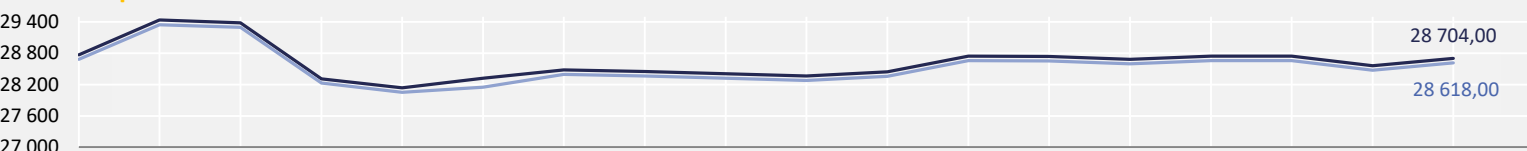


январь

	Относительно 04.01.2021	К предыдущей цене
Цена продажи:	-27,00	58,50
Цена обратного выкупа:	-27,00	58,00

5-грамм

— Цена продажи, сом — Цена обратного выкупа, сом

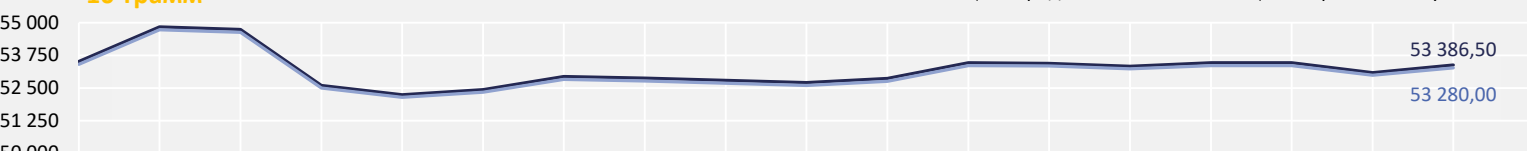


январь

	Относительно 04.01.2021	К предыдущей цене
Цена продажи:	-67,50	146,50
Цена обратного выкупа:	-67,50	146,00

10-грамм

— Цена продажи, сом — Цена обратного выкупа, сом

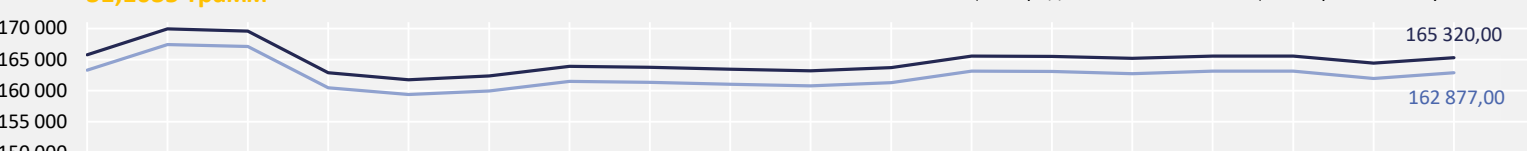


январь

	Относительно 04.01.2021	К предыдущей цене
Цена продажи:	-136,00	292,50
Цена обратного выкупа:	-136,50	292,00

31,1035-грамм

— Цена продажи, сом — Цена обратного выкупа, сом

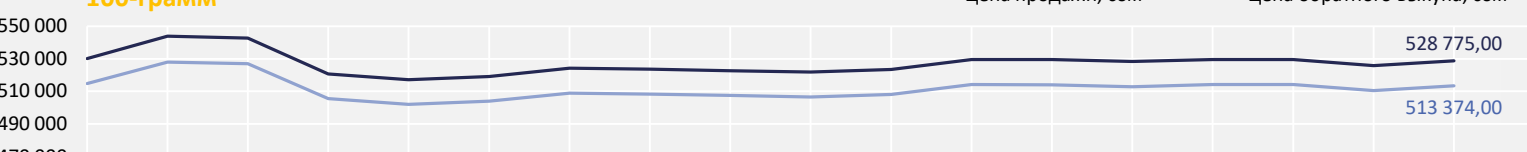


январь

	Относительно 04.01.2021	К предыдущей цене
Цена продажи:	-427,50	921,00
Цена обратного выкупа:	-421,00	907,50

100-грамм

— Цена продажи, сом — Цена обратного выкупа, сом



январь

	Относительно 04.01.2021	К предыдущей цене
Цена продажи:	-1 394,00	3 004,00
Цена обратного выкупа:	-1 353,50	2 917,00

Информационно-аналитический обзор Финансовый рынок.KG выпускается на ежемесячной основе ЗАО «Кыргызская фондовая биржа», предоставляется исключительно в информационных целях и не содержит рекомендаций или предложений о совершении сделок на рынке ценных бумаг.

При подготовке обзора использовалась информация из сети Интернет, а также других открытых источников информации, рассматриваемых на момент публикации как достоверные.

Все права на данный обзор принадлежат ЗАО «Кыргызская фондовая биржа».

Воспроизведение и/или распространение может осуществляться только с письменного разрешения.

© ЗАО «Кыргызская фондовая биржа»

Информационно-аналитический журнал Финансовый рынок.KG

Свидетельство Министерства юстиции КР о государственной регистрации средства массовой информации №1640 от 4 августа 2010 г.